











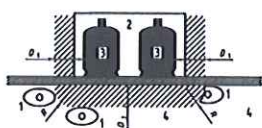




Per vendita ambulante con presenza di generatore elettrico

1	IL GENERATORE ELETTRICO DEVE ESSERE CORREDATO DAL MARCHIO "CE"	
2	IL GENERATORE ELETTRICO DI CUI AL PUNTO PRECEDENTE (1) DEVE ESSERE IMPIEGATO IN CONFORMITA' ALLE ISTRUZIONI DEL MANUALE D'USO E MANUTENZIONE ED IDONEI ALLA TIPOLOGIA D'USO	
3	POSIZIONARE IL GENERATORE ELETTRICO IN MODO CHE NON SIA D'INTRALCIO, NON POSSA CAUSARE DANNI A TERZI E CHE NON SIA RAGGIUNTO ACCIDENTALMENTE DA SCHIZZI D'ACQUA O PIOGGIA	
4	POSIZIONARE IL GENERATORE ELETTRICO IN MODO CHE I SUOI GAS DI SCARICO NON INVESTANO AREE CON PRESENZA DI PERSONE E LONTANO DA FINESTRE PRESENTI SULLE FACCIATE DEI FABBRICATI	
5	PRESIDIARE SEMPRE IL GENERATORE ELETTRICO DURANTE IL SUO UTILIZZO	
6	NON LASCIARE NELLE IMMEDIATE VICINANZE DEL GRUPPO ELETTROGENO IL CONTENITORE DI CARBURANTE CHE DOVRA' ESSERE DI CARATTERISTICHE IDONEE SECONDO RICHIAMO NORMATIVO	
7	MEZZI DI ESTINZIONE MINIMI PRESENTI A CORREDO DELL'ATTIVITA' - N. 1 ESTINTORI CON CAPACITA' ESTINGUENTE NON INFERIORI A 34A 144BC	 N. 1 da 34A144BC
8	L'IMPIANTO DI DISTRIBUZIONE ELETTRICA NON DOVRA' ESSERE COLLEGATO DIRETTAMENTE AL GENERATORE ELETTRICO MA BYPASSATO CON OPPORTUNO QUADRO ELETTRICO CORREDATO DI INTERRUTTORE AUTOMATICO MAGNOTERMICO IDONEO	
9	I CAVI IN USO PER LA DISTRIBUZIONE ELETTRICA DEVONO ESSERE DEL TIPO H07RN-F O FG70K ADATTI ALLA POSA SPECIFICA DEL CASO	
10	POTRANNO ESSERE USATE SOLO PROLUNGHE, PRESE E SPINE ELETTRICHE DI TIPO CEE CORREDATE DI MARCHIO CE - SI RACCOMANDA DI NON USARE SPINE MULTIPLE DI TIPO CEE	
11	ALL'INTERNO DEI GAZEBI O DEGLI AUTOMEZZI POTRANNO ESSERE USATE LE SOLE SPINE E PRESE DI TIPO SCHUKO, E DI CONSEGUENZA MULTI PRESE DELLO STESSO TIPO	



N.B.: Si fa presente che l'elenco di cui sopra non può essere inteso come esaustivo per i criteri di sicurezza nell'ambito delle manifestazioni, ma indicativo, anche perché tutti gli operatori alla vendita devono essere a conoscenza delle normative di sicurezza nell'ambito delle loro attività.

INFORMAZIONE AGLI AMBULANTI

Per auto negozi e non, con somministrazione di cibi cotti

1	TUTTE LE ATTREZZATURE IN USO PER L'ATTIVITA DEVONO ESSERE CORREDATE DAL MARCHIO "CE"	
2	GLI APPARECCHI DI CUI AL PUNTO PRECEDENTE (1) DEVONO ESSERE IMPIEGATI IN CONFORMITA' ALLE ISTRUZIONI DEL MANUALE D'USO E MANUTENZIONE ED IDONEI ALLA TIPOLOGIA D'USO	
3	LE BOMBOLE POSIZIONATE ALL'INTERNO DI VANI PREDISPOSTI SULL'AUTOMEZZO DEVONO AVERE LE CARATTERISTICHE DEL PUNTO 3.1, 3.2 DELL' ALLEGATO "A" DELLA CIRCOLARE 3794 DEL 12/03/2014 EMESA DAL MINISTERO DELL'INTERNO - DIPARTIMENTO DEI VIGILI DEL FUOCO	
4	TUTTE LE TUBAZIONI IN USO PER L'EROGAZIONE DEL GAS DOVRANNO AVERE BENE IMPRESSA LA NORMA CIG DI RIFERIMENTO NONCHE' LA NORMA UNI E LA DATA DI SCADENZA	
5	SECONDO IL PUNTO 3.3 DELL' ALLEGATO "A" DELLA CIRCOLARE 3794 DEL 12/03/2014 EMESA DAL MINISTERO DELL'INTERNO - DIPARTIMENTO DEI VIGILI DEL FUOCO LA CAPACITA' COMPLESSIVA DELLE BOMBOLE ISTALLATATA DEVE ESSERE MASSIMA DI 75 KG PER UN MASSIMO DI N. 4 BOMBOLE	 MAX 4 PER 75 KG
6	SECONDO IL PUNTO 5.1 DELL' ALLEGATO "A" DELLA CIRCOLARE 3794 DEL 12/03/2014 EMESA DAL MINISTERO DELL'INTERNO - DIPARTIMENTO DEI VIGILI DEL FUOCO LA PRESENZA DELL'USO DEL GAS DEVE ESSERE SEGNALATA CON OPPORTUNA SEGNALETICA SPECIFICA	
7	MEZZI DI ESTINZIONE MINIMI PRESENTI A CORREDO DELL'ATTIVITA' - N. 2 ESTINTORI CON CAPACITA' ESTINGUENTE NON INFERIORI A 34A 144BC	 N. 2 da 34A144BC

Per vendita ambulante con presenza di contatore elettrico o alimentazione elettrica da linea elettrica dedicata fornita dall'organizzazione

1	L'IMPIANTO DI DISTRIBUZIONE ELETTRICA NON DOVRA' ESSERE COLLEGATO DIRETTAMENTE AL CONTATORE ELETTRICO MA BYPASSATO CON OPPORTUNO QUADRO ELETTRICO CORREDATE DI INTERRUTTORE AUTOMATICO MAGNOTERMICO IDONEO	
2	I CAVI IN USO PER LA DISTRIBUZIONE ELETTRICA DEVONO ESSERE DEL TIPO H07RN-F O FG70K ADATTI ALLA POSA SPECIFICA DEL CASO	
3	POTRANNO ESSERE USATE SOLO PROLUNGHE, PRESE E SPINE ELETTRICHE DI TIPO CEE CORREDATE DI MARCHIO CE - SI RACCOMANDA DI NON USARE SPINE MULTIPLE DI TIPO CEE	
4	ALL'INTERNO DEI GAZEBI O DEGLI AUTOMEZZI POTRANNO ESSERE USATE LE SOLE SPINE E PRESE DI TIPO SCHUKO, E DI CONSEGUENZA MULTI PRESE DELLO STESSO TIPO	